



**CIDADE DE  
SÃO PAULO**  
SUBPREFEITURA  
IPIRANGA

# Relatório de Gestão

SUBPREFEITURA IPIRANGA

Segundo Semestre de 2019

# TERRITÓRIO

(IBGE 2010)



**População = 463.804**  
habitantes

(se fosse município ocuparia a  
46ª posição no ranking dos  
municípios brasileiros)

**Área = 37,5 km<sup>2</sup>**

**IDH\*** = 0,869  
(elevado)



**Densidade demográfica média**  
= 12.368 habitantes/km<sup>2</sup>

Fonte: IBGE - 2010

## O que faz a Subprefeitura?

Fiscaliza...

o cumprimento das leis, regulamentos, normas e posturas municipais, em relação ao uso e à ocupação do solo;

obras e edificações residenciais, instalações de comércio e de serviços de pequeno porte (de até 1.500m<sup>2</sup>); conservar as áreas públicas ajardinadas (praças e canteiros).

Executa/contrata obras e serviços públicos de manutenção de logradouros, além de ser responsável por seu acompanhamento.

É responsável pelos serviços de zeladoria: limpeza, manutenção e conservação do sistema de drenagem (bocas de lobo, ramais, galerias, córregos e piscinões); além dos serviços relacionados ao pavimento viário que envolvem as ações de tapaburaco e recapeamento, cuja atribuição é compartilhada com a SPUA (Superintendência das Usinas de Asfalto).

# ORGANOGRAMA

Caio Vinicius de Moura Luz  
**Subprefeito do Ipiranga**

Rosíris de Fátima Gabriel Rodrigues  
**Chefe de Gabinete**

Cleilde Felix Nogueira  
**Coordenadoria de Administração e  
Finanças**

Adinilson José de Almeida  
**Coordenadoria de Projetos e Obras**

Patricia Vieira Costa  
**Coordenadoria de Planejamento e  
Desenvolvimento Urbano**

Decio Oda  
**Coordenadoria de Governo Local**

Vitor Alimari  
**Assessoria de Comunicação**

Daniel Ramos  
**Assessoria Jurídica**

Eduardo Gomes Camizão  
**Gerência da Praça de  
Atendimento**

Maria Olivia da Silva Soares  
**Supervisão de Habitação**

Diego Macedo de Luna  
**Supervisão de Cultura**

José Carlos Lombardi  
**Supervisão de Esportes e Lazer**

Bruna Sorage Pugliese  
**Supervisão de Finanças**

Solange Aparecida Torres  
**Supervisão de Administração e  
Suprimentos**

Este relatório apresenta dados do 2º semestre de 2019, do período de julho à outubro, da atual gestão da Subprefeitura Ipiranga. O relatório apresenta dados das coordenadorias de:

- Administração e Finanças;
- Planejamento e Desenvolvimento Urbano;
- Projetos e Obras;
- Governo Local;

Além de dados operacionais abaixo:

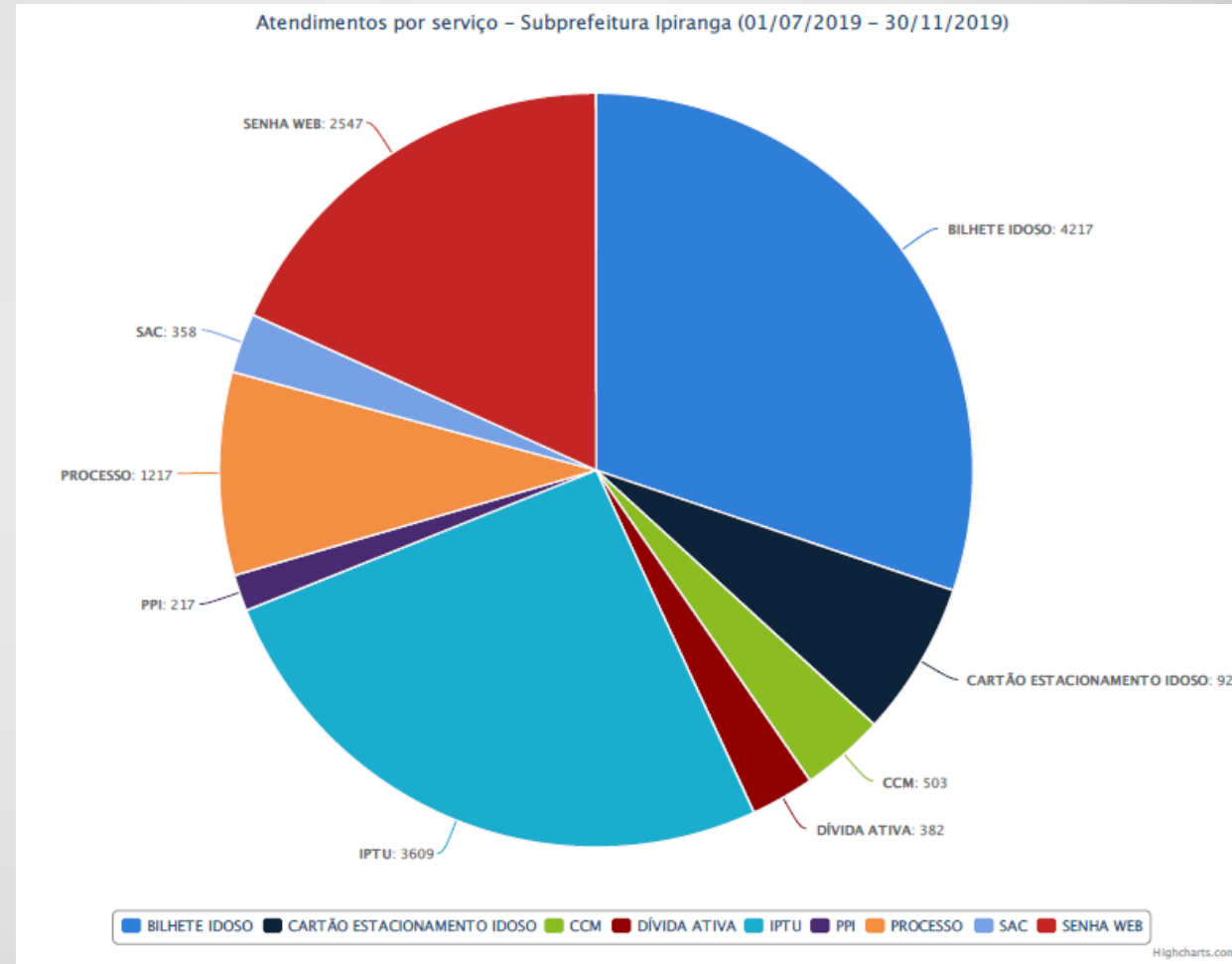
- Praça de Atendimento;
- Defesa Civil;
- Assessoria de Comunicação.

Desenvolvido pela Assessoria de  
Comunicação em conjunto com a  
Supervisão de Esportes

# Praça de Atendimento

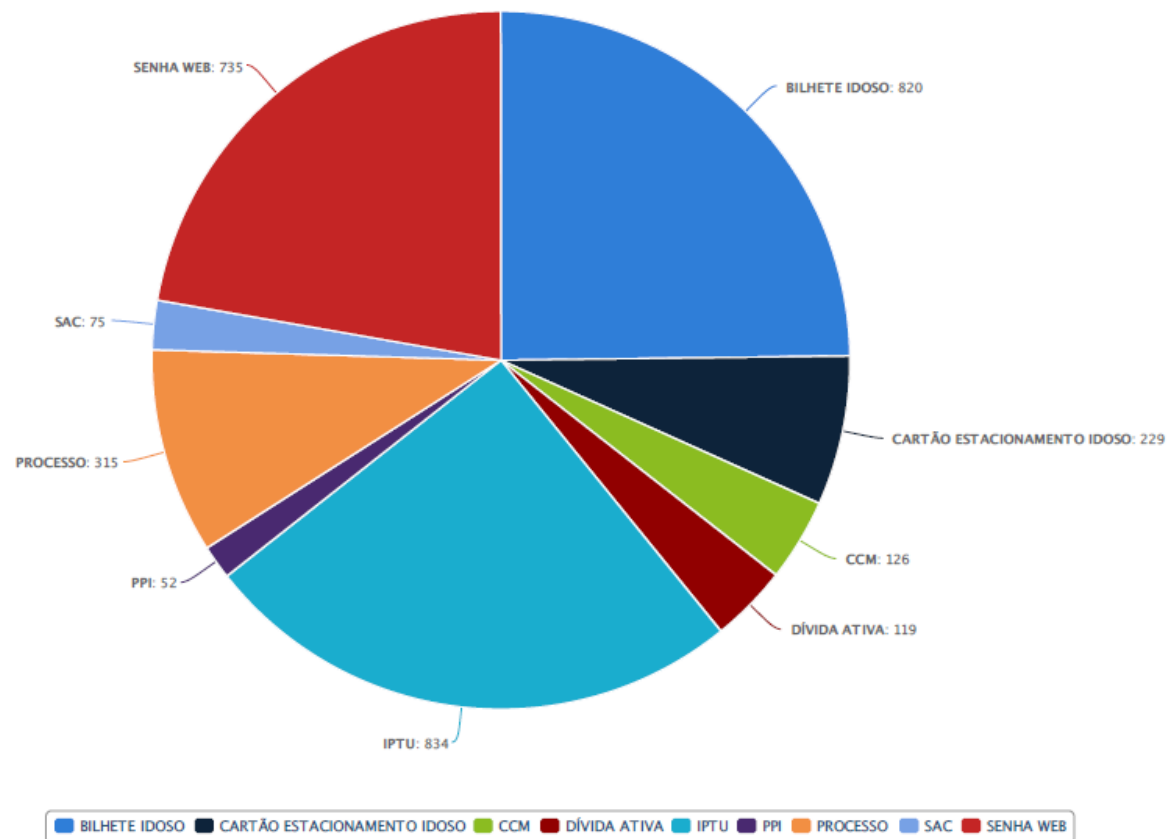


# JULHO



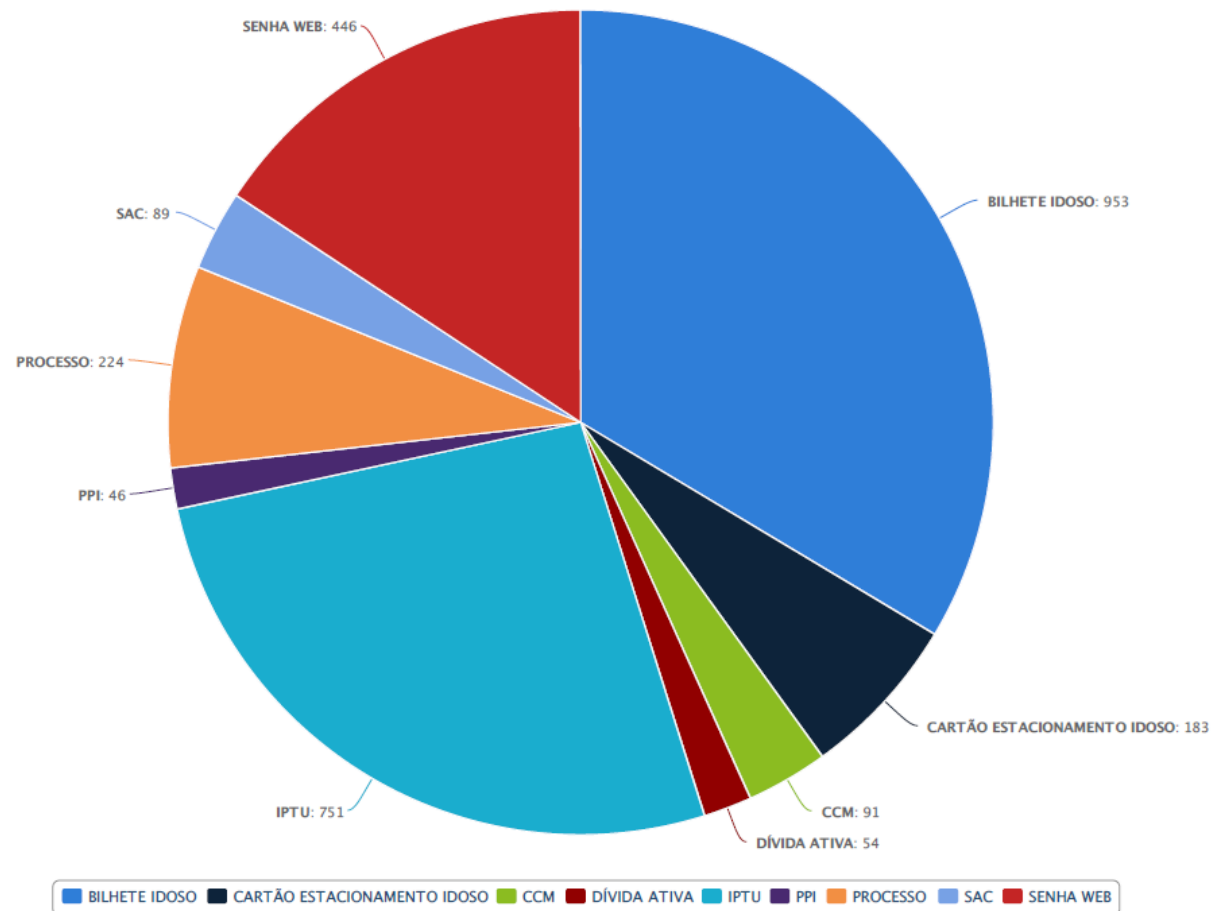
# AGOSTO

Atendimentos por serviço – Subprefeitura Ipiranga (01/08/2019 – 31/08/2019)



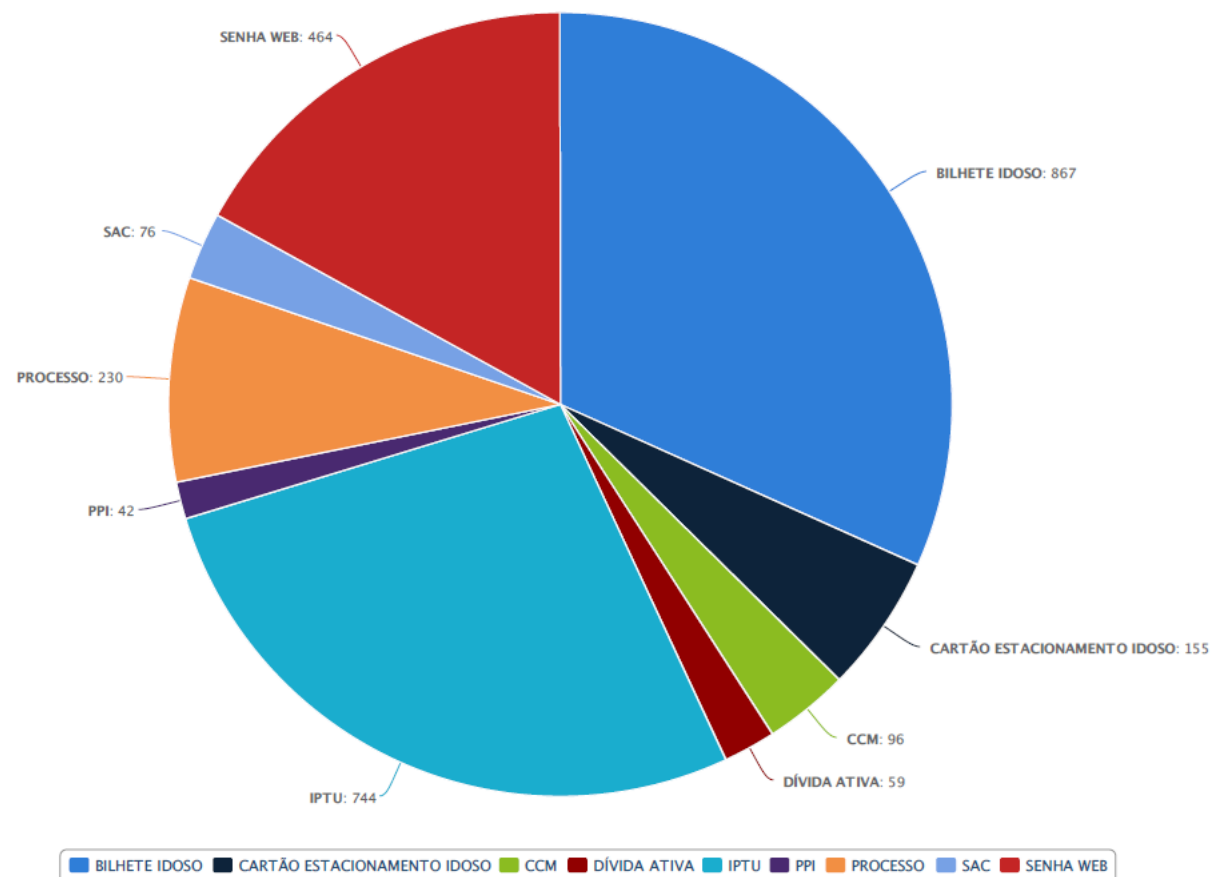
# SETEMBRO

Atendimentos por serviço – Subprefeitura Ipiranga (01/09/2019 – 30/09/2019)



# OUTUBRO

Atendimentos por serviço – Subprefeitura Ipiranga (01/10/2019 – 31/10/2019)



# **Coordenadoria de Projetos e Obras - CPO**

# Tapa- Buracos

2019				
Mês	Tonelada	Valor R\$	Buracos	Área M <sup>2</sup>
Julho	897,1	441.866,61	802	5.956,93
Agosto	730,95	360.029,42	754	5.715,24
Setembro	633,3	311.931,92	586	4.650,01
Outubro	694,29		545	4.299,78
<b>TOTAL</b>	2.955,64	1.113.827,95	2.687	20.621,96

# Adote uma Praça

No segundo semestre de 2019, 4 praças foram adotadas, todas em **outubro**.

Trechos:

- Canteiro Central da av. Nazaré, entre as ruas Arcipreste de Andrade e Vieira de Almeida; Vieira de Almeida e MOreira de Godoi; e Ribeiro do Amaral e Correia Salgado.
- Av. Miguel Estefano 4241.

# Obras

No segundo semestre de 2019, 39 obras foram encaminhadas pela Subprefeitura Ipiranga, entre revitalizações de praças, acessibilidade, microdrenagem etc.



# Manejo de Árvores\*

MÊS	ÁRVORES PODADAS	ÁRVORES REMOVIDAS
JULHO	303	70
AGOSTO	391	85
SETEMBRO	455	52
OUTUBRO	293	60
<b>TOTAL GERAL</b>	<b>1442</b>	<b>267</b>

\*Resultado das ações da unidade de Áreas Verdes da Subprefeitura Ipiranga.

# **Coordenadoria de Governo Local - CGL**

# Supervisão de Esportes

ATIVIDADES	JUL	AGO	SET	OUT	Total
Ruas de lazer / Aberta	3	2	1	1	7
Jogos da Cidade	3	2	1	0	6
Corridas de Rua	2	0	1	0	3
Rua da Gente	0	0	0	2	2
Eventos (Esportivos e Outros )	1	2	1	1	5
<b>Total das Atividades</b>	<b>9</b>	<b>6</b>	<b>4</b>	<b>4</b>	<b>23</b>

# Supervisão de Cultura

ATIVIDADES	JUL	AGO	SET	OUT	Total
Eventos Culturais	1	7	8	2	18
Visita Bibliotecas/Casa de Cultura	5	1	0	1	7
<b>Total das Atividades</b>	<b>6</b>	<b>8</b>	<b>8</b>	<b>3</b>	<b>25</b>

# Supervisão de Habitação

<b>ATIVIDADES</b>	<b>JUL</b>	<b>AGO</b>	<b>SET</b>	<b>OUT</b>	<b>Total</b>
Visitas em Área de Risco	1	1	1	1	4
Reuniões com Comunidades	1	2	3	1	7
<b>Total das Atividades</b>	<b>2</b>	<b>3</b>	<b>4</b>	<b>2</b>	<b>11</b>

# **Coordenadoria de Administração e Finanças (CAF)**

# Leilões e Contratos

No segundo semestre de 2019, foi realizado 1 leilão, no dia 30 de agosto.

Participantes: 12.

Montante: 219,3 toneladas de inservíveis.

Arremate: 46 mil.

# Orçamento da Subprefeitura

## JULHO

## AGOSTO

## SETEMBRO

## OUTUBRO

Empenhado	Liquidado	Empenhado	Liquidado	Empenhado	Liquidado	Empenhado	Liquidado
643.871,99	268.812,22	84.458,75	30.444,30	838.613,61	188.513,33	1.178.972,28	132.995,23
<b>9%</b>	<b>4%</b>	<b>1%</b>	<b>0%</b>	<b>12%</b>	<b>3%</b>	<b>16%</b>	<b>2%</b>
12.970,00	203.136,61	211.401,73	236.493,59	-45.531,14	263.948,63	217.911,96	350.327,98
<b>0%</b>	<b>6%</b>	<b>6%</b>	<b>7%</b>	<b>-1%</b>	<b>8%</b>	<b>6%</b>	<b>10%</b>
105.125,35	105.125,35	1.081.447,23	1.081.447,23	1.093.854,38	1.093.854,38	106.536,99	106.536,99
<b>1%</b>	<b>1%</b>	<b>7%</b>	<b>7%</b>	<b>7%</b>	<b>7%</b>	<b>1%</b>	<b>1%</b>
14.950,00	54.644,60	59.841,04	45.793,61	0,00	50.993,41	77.833,94	75.051,90
<b>2%</b>	<b>8%</b>	<b>8%</b>	<b>6%</b>	<b>0%</b>	<b>7%</b>	<b>11%</b>	<b>10%</b>
114.533,95	43.299,36	10.271,60	43.556,72	13.661,17	42.971,09	97.140,93	43.399,10
<b>21%</b>	<b>8%</b>	<b>2%</b>	<b>8%</b>	<b>2%</b>	<b>8%</b>	<b>17%</b>	<b>8%</b>
436.674,50	1.502.370,73	454.669,37	1.292.328,30	-3.698,00	948.178,87	269.306,39	1.580.086,00
<b>3%</b>	<b>9%</b>	<b>3%</b>	<b>8%</b>	<b>0%</b>	<b>6%</b>	<b>2%</b>	<b>10%</b>
0,00	0,00	0,00	0,00	0,00	0,00	0,00	0,00
<b>0%</b>	<b>0%</b>	<b>0%</b>	<b>0%</b>	<b>0%</b>	<b>0%</b>	<b>0%</b>	<b>0%</b>
<b>1.328.125,79</b>	<b>2.177.388,87</b>	<b>1.902.089,72</b>	<b>2.730.063,75</b>	<b>1.896.900,02</b>	<b>2.588.459,71</b>	<b>1.947.702,49</b>	<b>2.288.397,20</b>
<b>3%</b>	<b>5%</b>	<b>4%</b>	<b>6%</b>	<b>4%</b>	<b>6%</b>	<b>4%</b>	<b>5%</b>



# Assessorias e Supervisões

# Comunicação

REDES SOCIAIS	JULHO À OUTUBRO
FACEBOOK	205
INSTAGRAM	233
TWETTER (TWEETS)	124
TWETTER (RETWEETS)	56
<b>TOTAL</b>	<b>618</b>

Quantidade de postagens nas redes sociais da Subprefeitura Ipiranga durante os meses de julho à outubro.

# Defesa Civil

TIPOS DE OCORRÊNCIAS	JULHO	AGOSTO	SETEMBRO	OUTUBRO
QUEDA DE ÁRVORES	11	13	2	8
RISCOS EMINENTES DE QUEDAS	4	6	10	17
QUEDA DE GALHO	3	4	4	2
INUNDAÇÃO	0	0	0	0
ALAGAMENTO	0	0	0	0
RACHADURA	7	4	6	6
RISCO DE DESABAMENTO	8	6	0	2
DESABAMENTO	2	2	1	1
EROSÃO	0	0	3	7
INFILTRAÇÃO	1	1	3	3
ROMPIMENTO DE GALERIA	0	0	0	0
DESLIZAMENTO	0	0	0	0
INCENDIO	2	2	2	4
PRODUTOS PERIGOSOS	0	2	0	0
OBRA DE ARTE DANIFICADA	1	1	1	0
<b>TOTAL</b>	<b>39</b>	<b>41</b>	<b>32</b>	<b>50</b>

# **Coordenadoria de Planejamento e Desenvolvimento Urbano - CPDU**

<b>PROCESSOS FÍSICOS</b>				
<b>SIMPROC</b>	<b>JULHO</b>	<b>AGOSTO</b>	<b>SETEMBRO</b>	<b>OUTUBRO</b>
<b>RECEBIDOS</b>	58	51	94	56
<b>ENCAMINHADOS</b>	60	62	75	89
<b>ESTOQUE</b>	<b>342</b>	<b>331</b>	<b>350</b>	<b>317</b>

PROCESSOS DIGITAIS					
SEI	JULHO	AGOSTO	SETEMBRO	OUTUBRO	FINALIZADOS
GERADOS	152	160	165	180	.
TOTAL	287	447	612	792	792

ATENDIMENTOS					
	JULHO	AGOSTO	SETEMBRO	OUTUBRO	FINALIZADOS
PESSOALMENTE	63	62	66	60	.
TOTAL	439	501	567	627	627

# Unidade de Licenciamento

PROCESSOS FÍSICOS				
SIMPROC	JULHO	AGOSTO	SETEMBRO	OUTUBRO
RECEBIDOS	38	37	48	91
ENCAMINHADOS	79	162	77	89
ESTOQUE	658	533	504	506



<b>PROCESSOS DIGITAIS</b>				
<b>SEI</b>	<b>JULHO</b>	<b>AGOSTO</b>	<b>SETEMBRO</b>	<b>OUTUBRO</b>
<b>GERADOS</b>	72	69	70	66
<b>TOTAL</b>	<b>196</b>	<b>265</b>	<b>335</b>	<b>401</b>

<b>ATENDIMENTOS</b>				
	<b>JULHO</b>	<b>AGOSTO</b>	<b>SETEMBRO</b>	<b>OUTUBRO</b>
<b>PESSOALMENTE</b>	330	350	320	300
<b>TOTAL</b>	<b>2.306</b>	<b>2.656</b>	<b>2.976</b>	<b>3.276</b>

# Supervisão de Fiscalização

ORIGEM DOS ATENDIMENTOS- ENTRADAS					
SISTEMAS	JULHO	AGOSTO	SETEMBRO	OUTUBRO	ESTOQUE
SIMPROC	59	43	136	78	316
SEI	210	226	177	229	842
SGF	268	252	268	393	1181
<b>TOTAL</b>	<b>537</b>	<b>521</b>	<b>581</b>	<b>700</b>	<b>2339</b>

**Observação:** Sistemas SIMPROC e SEI sem integração com SGF devendo seu teor ser redigitado no sistema SGF para atendimento.

ORIGEM DOS ATENDIMENTOS- SAÍDAS					
SISTEMAS	JULHO	AGOSTO	SETEMBRO	OUTUBRO	FINALIZADOS
SIMPROC	34	64	129	180	407
SEI	92	338	156	198	784
SGF	104	97	77	47	325
<b>TOTAL</b>	<b>230</b>	<b>499</b>	<b>362</b>	<b>425</b>	<b>1516</b>

ATENDIMENTOS A EXECUTAR			
SISTEMAS	DEMANDAS	SAÍDAS	ESTOQUE
SAC/SAF *	13.258	6.002	7.256
SIGRC	2	2	-
SIMPROC	4.075	1.240	2.835
SEI	1.317	1.253	64
SGF	5.565	1.564	4.001
<b>TOTAL:</b>	<b>24.027</b>	<b>10.061</b>	<b>14.156</b>

# Atuação direta dos agentes vistores

1. Plantões Defesa Civil: 300
2. Comandos Diurnos (Invasões, Zoo, Publicidade): 34
3. Comandos Noturnos (Entulho, Bares): 18

FISCALIZAÇÕES REGISTRADAS					
	JULHO	AGOSTO	SETEMBRO	OUTUBRO	TOTAL
<b>SGF:</b>	480	565	443	465	4.167
<b>MÉDIA P/AG:</b>	40	51	40	42	298

AUTUAÇÕES					
	JULHO	AGOSTO	SETEMBRO	OUTUBRO	TOTAL
SGF:	65	49	72	93	727
MÉDIA P/AG:	5	4	6	8	52

MULTAS - QUANTIDADE					
	JULHO	AGOSTO	SETEMBRO	OUTUBRO	TOTAL
SGF:	31	36	34	36	383
MÉDIA P/AG:	3	3	3	3	27

# Equipe de Apreensão

<b>APREENSÃO - SERVIÇOS EXECUTADOS PELAS EQUIPES/VEÍCULOS</b>					
	<b>JULHO</b>	<b>AGOSTO</b>	<b>SETEMBRO</b>	<b>OUTUBRO</b>	<b>TOTAL</b>
<b>Veículos Adesivados</b>	225	208	194	217	844
<b>Carcaças Apreendidas</b>	6	11	10	14	41
<b>Bancas removidas</b>	-	1	-	-	1
<b>Placas recolhidas</b>	116	-	483	532	1.131
<b>Faixas recolhidas</b>	1	-	3	-	4
<b>Baners recolhidos</b>	-	-	2	4	6
<b>TOTAL:</b>	348	220	692	767	2.027



# Unidade de Cadastro

<b>CADASTRO - ATIVIDADES</b>					
<b>SERVIÇOS</b>	<b>JULHO</b>	<b>AGOSTO</b>	<b>SETEMBRO</b>	<b>OUTUBRO</b>	<b>TOTAL</b>
<b>PROCESSOS FÍSICOS RECEBIDOS</b>	9	6	4	11	30
<b>PROCESSOS FÍSICOS ENVIADOS</b>	9	5	4	9	27
<b>PROCESSOS ELETRÔNICOS SLC</b>	7	11	11	17	36
<b>CERTIDÕES/CONCESSÃO NUMERAÇÃO</b>	22	25	29	34	110
<b>USUCAPIÃO E RETIFICAÇÃO DE ÁREA</b>	13	20	14	12	59
<b>PROCESSOS ELETRÔNICOS - LICENCIAMENTO</b>	52	50	34	45	181
<b>PROCESSOS ELETRÔNICOS - APROVAÇÃO</b>	4	5	1	-	10
<b>PROCESSOS ELETRÔNICOS - ESTUDO DE DOMÍNIO/OUTROS</b>	16	19	28	52	115
<b>MUNÍCIPE NO BALCÃO</b>	147	161	152	166	626

# Projetos

# Ciclo Lilás

Entre os dias 30 de julho e 10 de agosto, a Subprefeitura Ipiranga promoveu o Ciclo Lilás, conjunto de atividades tendo como foco a mulher. Durante a programação, apoiada pela Secretaria Municipal de Cultura e pela Coordenadoria de Políticas para Mulheres, foram realizadas atividades culturais, esportivas e assuntos da atualidade envolvendo a região. A proposta interagiu diretamente com a chegada do Ônibus Lilás, iniciativa da Secretaria Municipal dos Direitos Humanos e Cidadania com apoio da Secretaria Municipal das Subprefeituras e da Secretaria Municipal de Mobilidade e Transporte, que atendeu a região entre os dias 31/julho e 12/agosto.



# Becos do Ipiranga

A partir de 8/agosto, a Subprefeitura Ipiranga, com apoio do Sesc, realizou a revitalização da viela ao lado do estacionamento da regional, na rua Lino Coutinho. Durante três dias foram ministradas oficinas de graffiti com expoentes da modalidade dando nova cara ao local. Além das oficinas, o beco recebeu pintura e reforma de guias, capinagem, limpeza e instalação de lixeiras, executados pela Subprefeitura.

A intenção é que outros locais sejam revitalizados e, a partir disso, passem a ser ocupados de maneira sadia.



# Copa Paulista de Rallye Histórico

No dia 14 de setembro, ocorreu a Quarta etapa da Copa Paulista de Rallye Histórico, (CPRH), com largada no Largo São Francisco e tendo pela primeira vez como ponto final o Parque Independência.

O Rallye da Represa faz parte da programação dos Fetejos do Bairro e contou com uma exposição com dezenas de carros antigos pela região, que terminou a quarta etapa na área interna do Parque Independência.

A Copa Paulista de Rallye Histórico (CPRH) é uma competição que reúne amantes do antigomobilismo, de entusiastas a colecionadores, que tiram seus Clássicos da garagem e os colocam para rodar em estradas.

A Subprefeitura Ipiranga e a Secretaria Municipal de Turismo apoiam o evento, que foi organizado pela Copa Paulista de Rallye Histórico (CPRH).



# Contatos

## **Subprefeitura Ipiranga**

Rua Lino Coutinho, 444. CEP: 04207-000

Horário de Funcionamento: Segunda à Sexta-Feira. 8h00 às 17h00 (Praça de Atendimentos)  
Atendimentos técnicos de Aprovação; Fiscalização; Licenciamento; e Áreas Verdes: terças e quintas-feiras (exceto feriados), das 9h às 12h, e das 14h às 17h.

### **Telefones:**

- (11) 2808-3600
- 156